

マカフィーインストール方法（PC）

※お手元に『マカフィー®セキュリティサービス』の用紙をご準備ください。

重要書類 【この用紙は大切に保管してください】

様


あなたの家のテレビ局
TV クローバー-TV
西尾張シーエーティーヴィ株式会社
愛知県津島市百島町字観音坊88番地

マカフィー® セキュリティサービス

いつもご利用いただきありがとうございます。
お客様のマカフィー® セキュリティサービスをご利用いただけるようにいたしましたのでご確認ください。

ログインURL	https://mycs.jp/login/clovernet/login.php
ログインID	
パスワード	

つきましては、下記ダウンロードアドレスまたはQRコードをご利用のうえソフトウェアのダウンロード及びインストールいただきますようお願いいたします。
既に他のセキュリティソフトをご利用の場合は、事前にアンインストールしてください。マカフィー® セキュリティサービスのインストール時にシステムが正常に動作しない可能性があります。

ダウンロードアドレス	ダウンロードアドレスのQRコード	マカフィーID ※お問い合わせ時に必要
https://mycs.jp/m/i6		ct001 @mycs.jp

重要書類 【この用紙は大切に保管してください】


様

あなたの家のテレビ局
TV クローバー-TV
西尾張シーエーティーヴィ株式会社
愛知県津島市百島町字観音坊88番地

マカフィー® セキュリティサービス

いつもご利用いただきありがとうございます。
お客様のマカフィー® セキュリティサービスをご利用いただけるようにいたしましたのでご確認ください。

マカフィー® をご利用の場合は、下記ダウンロードアドレスまたはQRコードをご利用のうえソフトウェアのダウンロード及びインストールいただきますようお願いいたします。
既に他のセキュリティソフトをご利用の場合は、事前にアンインストールしてください。マカフィー® セキュリティサービスのインストール時にシステムが正常に動作しない可能性があります。

ログインURL	https://mycs.jp/login/clovernet/login.php	ダウンロードアドレスのQRコード
ログインID		
パスワード		
ダウンロードアドレス	https://mycs.jp/	
マカフィーID ※お問い合わせ時に必要		

【注意事項】
・マカフィー® セキュリティサービス1ライセンスで同一ご家庭内であればPC・タブレット・スマートフォン(Android版)等3台までインストール可能です。
・マカフィー® セキュリティサービスは月単位でのお申込となります。そのため、月途中のご解約でも1ヶ月分の利用料金を頂戴いたします。
・インターネットサービス解約の実施をした場合、マカフィー® セキュリティサービスも自動的に解

★お客様ログイン画面に遷移します

マカフィーダウンロード画面に遷移します

★【ダウンロードアドレス】をブラウザのURL欄に入力します。

→ ② へ

2台目以降のインストールは、

- ・インストール未のPCから【ログインURL】をブラウザのURL欄に入力、
【ログインID】・【パスワード】を入力しログイン。 → ① へ
URL: <https://mycs.jp/login/clovernet/login.php>
- ・インストール済の端末から【別のデバイスを保護する】 または
【ログインURL】からログイン、【ダウンロード】>マイアカウント【リンクの送信】より
インストールしたい端末宛のメールアドレスを入力し、【メールを送信】してください。

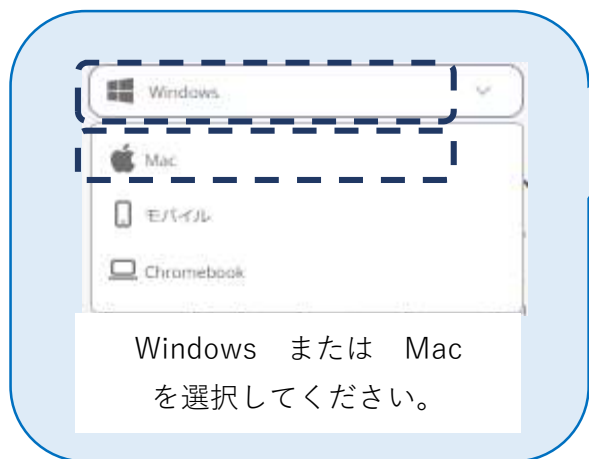
①

【ダウンロード】をクリック。



②

【ダウンロード】をクリック。



③

【同意してダウンロードする】をクリック。



④

ダウンロードが①②③と実行されます。
 【ファイルを開く】をクリックします。
 ※「変更を許可しますか」が出たときは
 【はい】を選択してください。
 ※Chromeなど他ブラウザの場合は
 表示が異なります。



⑤

【インストール完了】をクリック。



⑥

【開始】をクリック。



7

【ウィルス対策】などお好みで
【有効】にしてください。



市販のマカフィー



弊社マカフィーは有効期限が
【無期限】となります。
【契約の更新】をしても日数表示が出る場合、
お手数ではございますが
マカフィーカスタマーサービスへ
お問合せください。
(電話：0800-999-0409 / 年中無休 9:00～21:00)