


## 【各メーカー再スキャン設定方法】

テレビのリモコンで[地上]または[地上D]ボタンを押して地上デジタル放送を選局した後、下記操作を行ってください。

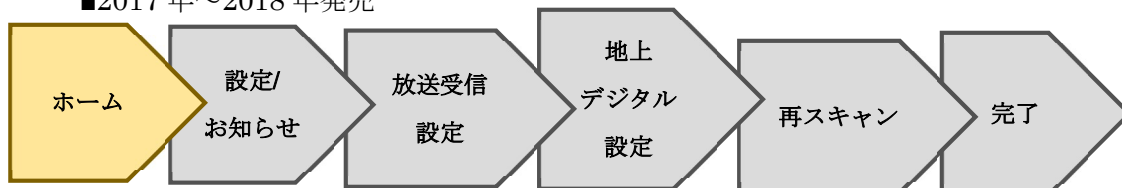
設定は一例です。機種により異なる場合があります。

詳しくはメーカー公式情報からご利用の機種についてご確認ください。

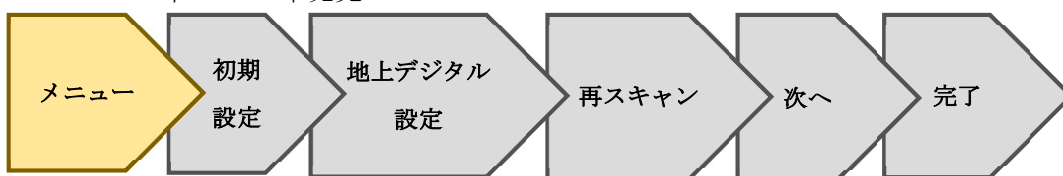


### 日立(1/2)

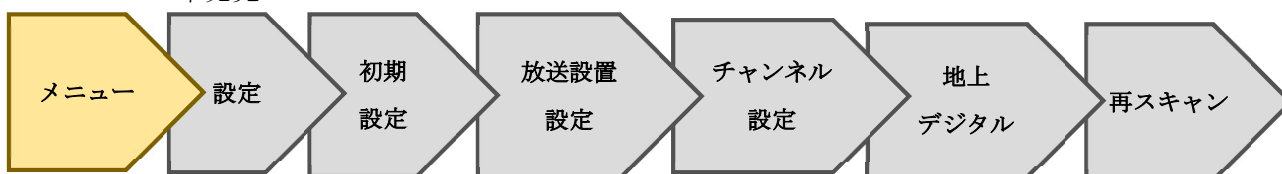
■2017年～2018年発売



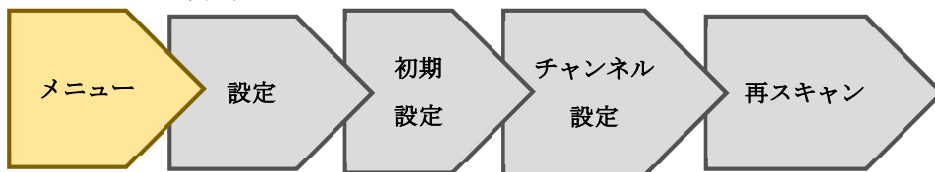
■2017年～2018年発売



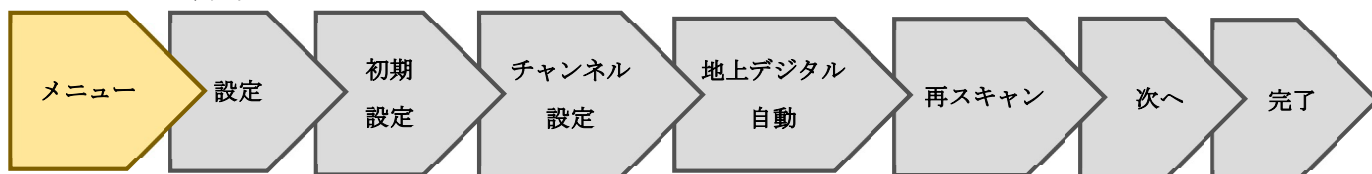
■2016年発売



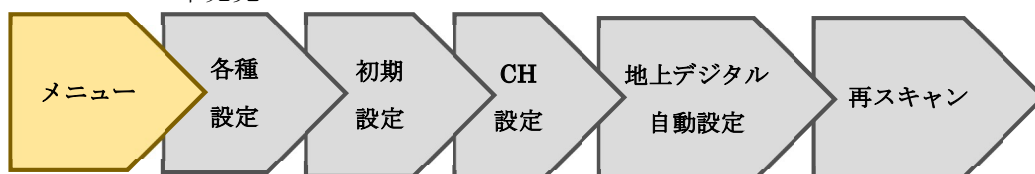
■2015年発売



■2014年発売



■2013年発売




## 【各メーカー再スキャン設定方法】

テレビのリモコンで[地上]または[地上D]ボタンを押して地上デジタル放送を選局した後、下記操作を行ってください。

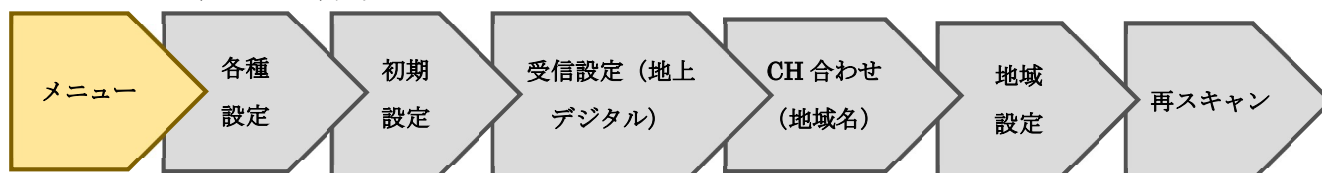
設定は一例です。機種により異なる場合があります。

詳しくはメーカー公式情報からご利用の機種についてご確認ください。

### 日立(2/2)



#### ■2007年～2014年発売



#### ■2003年～2012年発売

