


【各メーカー再スキャン設定方法】

テレビのリモコンで[地上]または[地上D]ボタンを押して地上デジタル放送を選局した後、下記操作を行ってください。

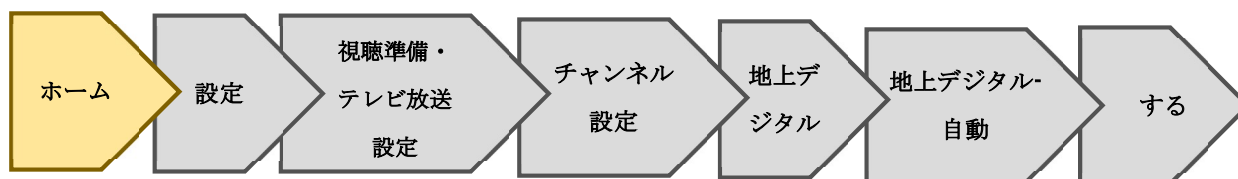
設定は一例です。機種により異なる場合があります。

詳しくはメーカー公式情報からご利用の機種についてご確認ください。

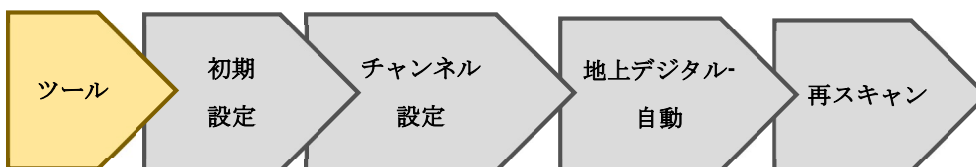


シャープ製品(1/2)

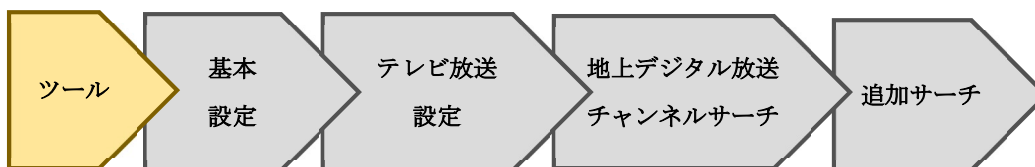
■2021年発売



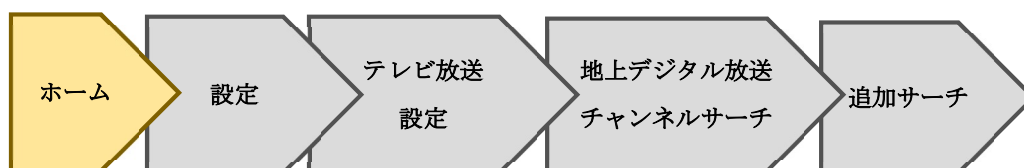
■2020年後期発売



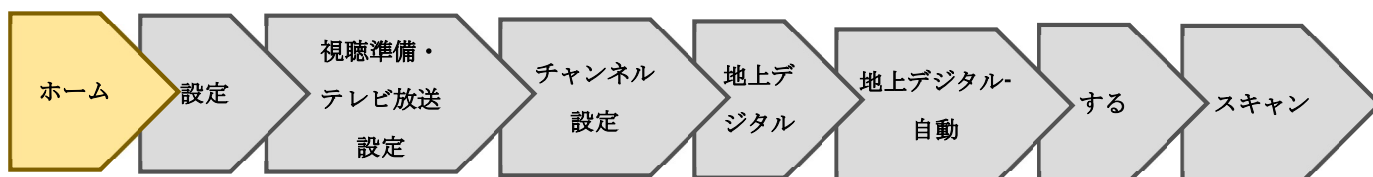
■2019年後期～2020年前期発売



■2018年～2019年発売



■2015年～2017年発売




【各メーカー再スキャン設定方法】

テレビのリモコンで[地上]または[地上D]ボタンを押して地上デジタル放送を選局した後、下記操作を行ってください。

設定は一例です。機種により異なる場合があります。

詳しくはメーカー公式情報からご利用の機種についてご確認ください。

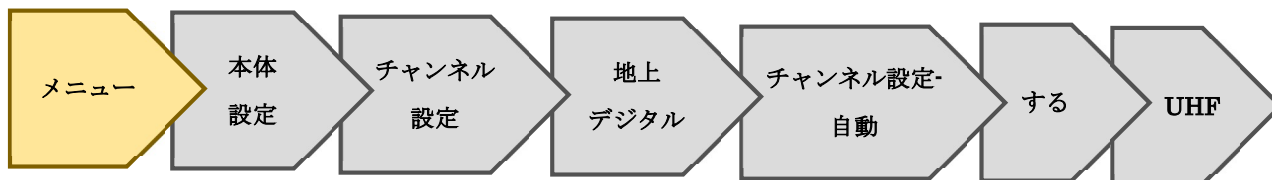


シャープ製品(2/2)

■2009年～2014年発売



■2004年～2010年発売



■2003年～2006年発売

